



CLAVE: 08-03


SUJETO DE REVISIÓN: MUNICIPIO DE CORONANGO

<b>Estado de Flujos de Efectivo</b>		
<b>Del 01 de Enero al 30 de Junio de 2018</b>		
Concepto	2018	2017
<b>Flujos de Efectivo de las Actividades de Operación</b>		
Origen	75,389,894.38	143,450,001.96
Impuestos	7,065,362.50	11,004,970.00
Cuotas y Aportaciones de Seguridad Social	0.00	0.00
Contribuciones de mejoras	352,047.20	448,869.12
Derechos	9,205,974.89	19,542,071.81
Productos de Tipo Corriente	121,375.00	1,986,968.00
Aprovechamientos de Tipo Corriente	149.00	20,418.70
Ingresos por Venta de Bienes y Servicios	0.00	0.00
Ingresos no Comprendidos en las Fracciones de la Ley de Ingresos Causados en Ejercicios Fiscales Anteriores	0.00	0.00
Pendientes de Liquidación o Pago		
Participaciones y Aportaciones	58,644,985.79	110,446,704.33
Transferencias, Asignaciones y Subsidios y Otras Ayudas	0.00	0.00
Otros Orígenes de Operación	0.00	0.00
Aplicación	47,809,513.28	72,701,165.63
Servicios Personales	12,171,743.00	27,377,266.88
Materiales y Suministros	3,865,472.98	6,606,300.89
Servicios Generales	12,498,221.20	32,378,174.52
Transferencias Internas y Asignaciones al Sector Público	0.00	0.00
Transferencias al resto del Sector Público	0.00	0.00
Subsidios y Subvenciones	0.00	0.00
Ayudas Sociales	1,694,682.19	3,883,306.48
Pensiones y Jubilaciones	0.00	0.00
Transferencias a Fideicomisos, Mandatos y Contratos Análogos	0.00	0.00
Transferencias a la Seguridad Social	0.00	0.00
Donativos	0.00	0.00
Transferencias al Exterior	0.00	0.00
Participaciones	0.00	0.00
Aportaciones	0.00	0.00
Convenios	0.00	0.00
Otras Aplicaciones de Operación	17,579,393.91	2,456,116.86
<b>Flujos Netos de Efectivo por Actividades de Operación</b>	<b>27,580,381.10</b>	<b>70,748,836.33</b>
<b>Flujos de Efectivo de las Actividades de Inversión</b>		
Origen	0.00	0.00
Bienes Inmuebles, Infraestructura y Construcciones en Proceso	0.00	0.00
Bienes Muebles	0.00	0.00
Otros Orígenes de Inversión	0.00	0.00
Aplicación	24,445,953.96	67,329,699.14
Bienes Inmuebles, Infraestructura y Construcciones en Proceso	23,514,789.98	64,011,655.59
Bienes Muebles	699,163.98	3,318,043.55
Otras Aplicaciones de Inversión	232,000.00	0.00
<b>Flujos Netos de Efectivo por Actividades de Inversión</b>	<b>-24,445,953.96</b>	<b>-67,329,699.14</b>
<b>Flujo de Efectivo de las Actividades de Financiamiento</b>		
Origen	0.00	0.00
Endeudamiento Neto	0.00	0.00
Interno	0.00	0.00
Externo	0.00	0.00
Otros Orígenes de Financiamiento	0.00	0.00
Aplicación	0.00	0.00
Servicios de la Deuda	0.00	0.00
Interno	0.00	0.00
Externo	0.00	0.00
Otras Aplicaciones de Financiamiento	0.00	0.00
<b>Flujos netos de Efectivo por Actividades de Financiamiento</b>	<b>0.00</b>	<b>0.00</b>
<b>Incremento/Disminución Neta en el Efectivo y Equivalentes al Efectivo</b>	<b>3,134,427.14</b>	<b>3,419,137.19</b>
<i>Efectivo y Equivalentes al Efectivo al Inicio del Ejercicio</i>	5,552,162.64	2,133,026.12
<i>Efectivo y Equivalentes al Efectivo al Final del Ejercicio</i>	8,686,589.78	5,552,163.32

BAJO PROTESTA DE DECIR VERDAD DECLARAMOS QUE LOS DATOS ANOTADOS EN EL FORMATO, SON CORRECTOS Y SON RESPONSABILIDAD DEL EMISOR



  
 NOMBRE Y FIRMA  
 LIC. HERMELINDA MACOTO CHAPULI  
 PRESIDENTE MUNICIPAL DE CORONANGO

  
 NOMBRE Y FIRMA  
 C.P. HUMBERTO JULIAN PESTAÑA SALAZAR  
 TESORERO MUNICIPAL DE CORONANGO



**TESORERÍA MUNICIPAL**  
**H. AYUNTAMIENTO**  
**DE CORONANGO, PUEBLA**  
 2014 - 2018

PRESIDENCIA MUNICIPAL  
 DE CORONANGO, PUEBLA  
 2014 - 2018