

CLAVE: 08-03

SUJETO DE REVISIÓN: MUNICIPIO DE CORONANGO

**Estado Analítico de Ingresos**  
Del 01 de Mayo al 31 de Mayo de 2018


Clasificación Económica	Ingreso					
	Rubro de Ingresos	Estimado	Ampliaciones y Reducciones	Modificado	Devengado	Recaudado
Impuestos	11,737,762.00	-	11,737,762.00	753,557.50	753,557.50	10,984,204.50
Cuotas y Aportaciones de Seguridad Social	-	-	-	-	-	-
Contribuciones de Mejoras	200,000.00	-	200,000.00	58,680.50	58,680.50	141,319.50
Derechos	18,634,268.00	-	18,634,268.00	889,698.52	889,698.52	17,744,569.48
Productos	436,310.00	-	436,310.00	14,075.00	14,075.00	422,235.00
Corriente	436,310.00	-	436,310.00	14,075.00	14,075.00	422,235.00
Capital	-	-	-	-	-	-
Aprovechamientos	50,000.00	-	50,000.00	754.00	754.00	49,246.00
Corriente	50,000.00	-	50,000.00	754.00	754.00	49,246.00
Capital	-	-	-	-	-	-
Ingresos por Ventas de Bienes y Servicios	-	-	-	-	-	-
Participaciones y Aportaciones	98,942,376.00	-	98,942,376.00	8,726,734.22	8,726,734.22	90,215,641.78
Transferencias, Asignaciones, Subsidios y Otras Ayudas	-	-	-	-	-	-
Ingresos Derivados de Financiamientos	-	-	-	-	-	-
<b>Total</b>	<b>130,000,716.00</b>	<b>0.00</b>	<b>130,000,716.00</b>	<b>10,443,499.74</b>	<b>10,443,499.74</b>	<b>-119,557,216.26</b>


Ingresos excedentes


Estado Analítico de Ingresos Por Fuente de Financiamiento	Ingreso					
	Estimado	Ampliaciones y Reducciones	Modificado	Devengado	Recaudado	Diferencia
<b>Ingresos del Gobierno</b>	<b>130,000,716.00</b>	<b>-</b>	<b>130,000,716.00</b>	<b>10,443,499.74</b>	<b>10,443,499.74</b>	<b>-119,557,216.26</b>
Impuestos	11,737,762.00	-	11,737,762.00	753,557.50	753,557.50	10,984,204.50
Contribuciones de Mejoras	200,000.00	-	200,000.00	58,680.50	58,680.50	141,319.50
Derechos	18,634,268.00	-	18,634,268.00	889,698.52	889,698.52	17,744,569.48
Productos	436,310.00	-	436,310.00	14,075.00	14,075.00	422,235.00
Corriente	436,310.00	-	436,310.00	14,075.00	14,075.00	422,235.00
Capital	-	-	-	-	-	-
Aprovechamientos	50,000.00	-	50,000.00	754.00	754.00	49,246.00
Corriente	50,000.00	-	50,000.00	754.00	754.00	49,246.00
Capital	-	-	-	-	-	-
Participaciones y Aportaciones	98,942,376.00	-	98,942,376.00	8,726,734.22	8,726,734.22	90,215,641.78
Transferencias, Asignaciones, Subsidios y Otras Ayudas	-	-	-	-	-	-
<b>Ingresos de Organismos y Empresas</b>	<b>-</b>	<b>-</b>	<b>-</b>	<b>-</b>	<b>-</b>	<b>-</b>
Cuotas y Aportaciones de Seguridad Social	-	-	-	-	-	-
Ingresos por Ventas de Bienes y Servicios	-	-	-	-	-	-
Transferencias, Asignaciones, Subsidios y Otras Ayudas	-	-	-	-	-	-
<b>Ingresos derivados de financiamiento</b>	<b>-</b>	<b>-</b>	<b>-</b>	<b>-</b>	<b>-</b>	<b>-</b>
Ingresos Derivados de Financiamientos	-	-	-	-	-	-
<b>Total</b>	<b>130,000,716.00</b>	<b>0.00</b>	<b>130,000,716.00</b>	<b>10,443,499.74</b>	<b>10,443,499.74</b>	<b>-119,557,216.26</b>


Ingresos excedentes

BAJO PROTESTA DE DECIR VERDAD DECLARAMOS QUE LOS DATOS ANOTADOS EN EL FORMATO, SON CORRECTOS Y SON RESPONSABILIDAD DEL EMISOR

  
 NOMBRE Y FIRMA  
 H.C. HERMELINDA MACOTO CHAPULI  
 PRESIDENTE MUNICIPAL DE CORONANGO

  
 PRESIDENCIA MUNICIPAL  
 DE CORONANGO, PUEBLA  
 2014 - 2018

  
 NOMBRE Y FIRMA  
 C.P. HUMBERTO JULIAN PESTANO MARTINEZ  
 TESORERO MUNICIPAL DE CORONANGO

  
 TESORERÍA MUNICIPAL  
 H. AYUNTAMIENTO  
 DE CORONANGO, PUEBLA  
 2014 - 2018